

**“ENCUESTA PENSAMIENTO
POLÍTICO
DE LOS HABITANTES DE
MEDELLÍN.
FEBRERO 2015”**



INTRODUCCIÓN

“Encuesta pensamiento político de los habitantes de Medellín. Febrero 2015”

Técnica de la consulta	CARA A CARA
Fecha de Realización	22 al 25 de febrero de 2.015
Horario de realización	8 A.M. a 5 P.M.
Población universo objetivo de la consulta	Personas mayores de 18 años
Segmentación considerada	Género. Rango de edad. Residencia en comuna/corregimiento. Afinidad por partido o movimiento político
Número de contactos en los hogares del municipio de Medellín	1.406 personas

FICHA TÉCNICA

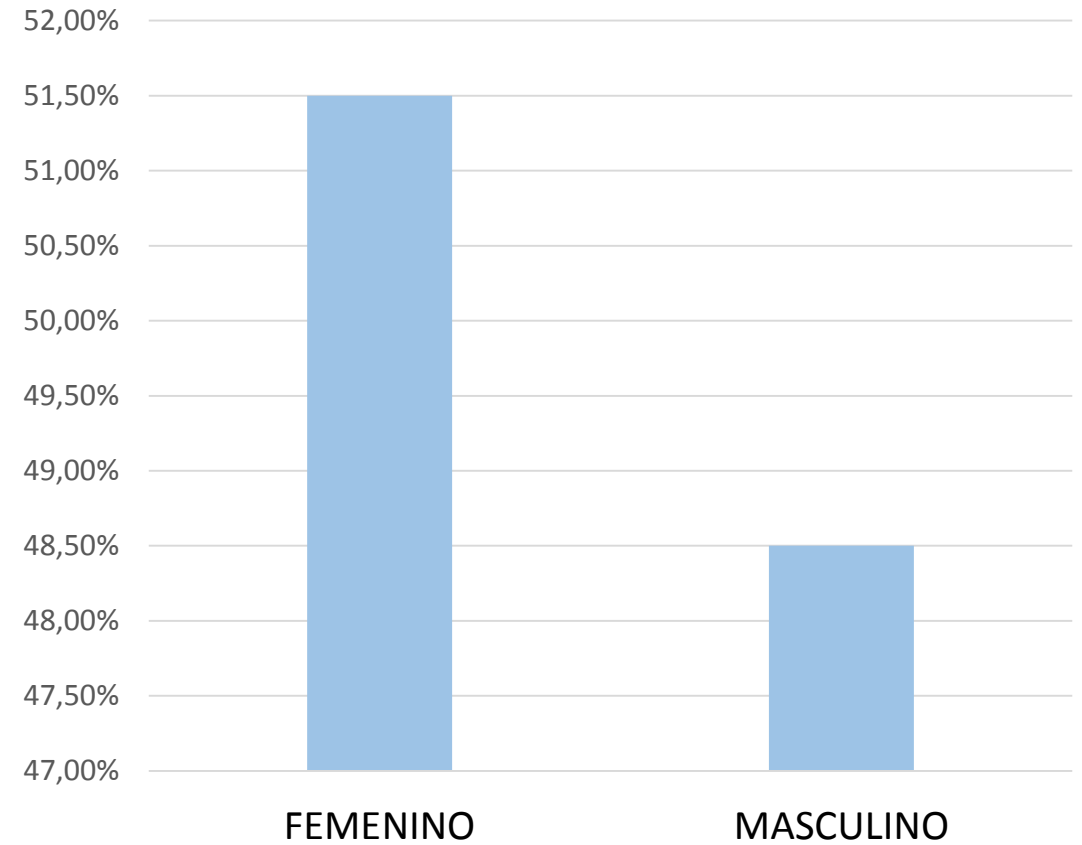
“Encuesta pensamiento político de los habitantes de Medellín. Febrero 2015”

PERSONA NATURAL O JURIDICA QUE LA REALIZO	JULIA BEATRIZ DIAZ IZQUIERDO Resolución CNE 0108 de 2.015 Expedida el 29 de enero de 2.015
PERSONA NATURAL O JURIDICA QUE LA ENCOMENDO	MINUTO 30 S.A.S NIT 900.604.924-8
FUENTE DE FINANCIACION	MINUTO 30 S.A.S NIT 900.604.924-8
TIPO DE MUESTRA Y PROCEDIMIENTO UTILIZADO PARA SELECCIONAR LAS UNIDADES M.	Aleatorio estratificado por género, edad, comuna/ corregimiento y partido/movimiento político.
TAMAÑO DE LA MUESTRA	1.406 encuestas efectivas.
TEMA O TEMAS DE ESTUDIO	Conocimiento, imagen e intención de votos por aspirantes a la alcaldía de Medellín. Intención de votos por candidatos apoyados por políticos reconocidos.
PREGUNTAS CONCRETAS QUE SE FORMULARON	Anexamos guión y encuesta realizada
PERSONAJES POR QUIENES SE INDAGO	Alonso Salazar, Eugenio Prieto, Federico Gutiérrez, Gabriel Jaime Rico, Juan Carlos Vélez, Aníbal Gaviria, Sergio Fajardo, Juan Manuel Santos y Álvaro Uribe.
AREA (UNIVERSO GEOGRAFICO Y UNIVERSO DE LA POBLACION)	Son 1.412.495 hombres y mujeres mayores de 18 años, de acuerdo con el potencial electoral del Municipio de Medellín, según el último reporte del censo electoral de Abril de 2014 de la Registraduría Nacional del Estado Civil.
TECNICA UTILIZADA PARA LA SELECCIÓN DE LA MUESTRA	Encuesta cara a cara con aplicación de cuestionario estructurado y guión definido.
FECHA DE RECOLECCION	Febrero 22 a 25 de 2015
MARGEN DE ERROR	2,60%

PERFILACIÓN DE LA ENCUESTA

“Encuesta pensamiento político de los habitantes de Medellín. Febrero 2015”

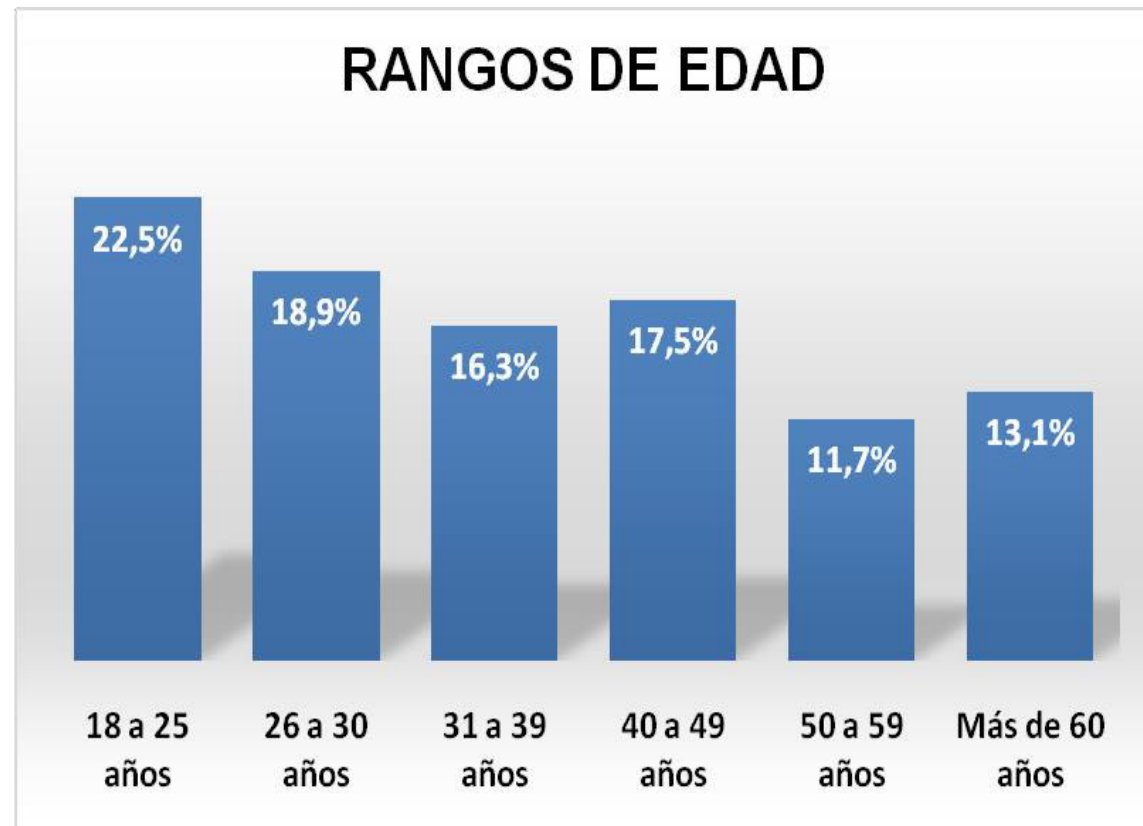
GÉNERO	TOTAL	%
FEMENINO	724	51,5%
MASCULINO	682	48,5%
TOTAL	1.406	100,0%



PERFILACIÓN DE LA ENCUESTA

“Encuesta pensamiento político de los habitantes de Medellín. Febrero 2015”

RANGO DE EDAD (en años)	TOTAL	%
18 - 25	316	22,5%
26 - 30	266	18,9%
31 - 39	229	16,3%
40 - 49	246	17,5%
50 - 59	165	11,7%
Más de 60 años	184	13,1%
TOTAL	1.406	100,0%



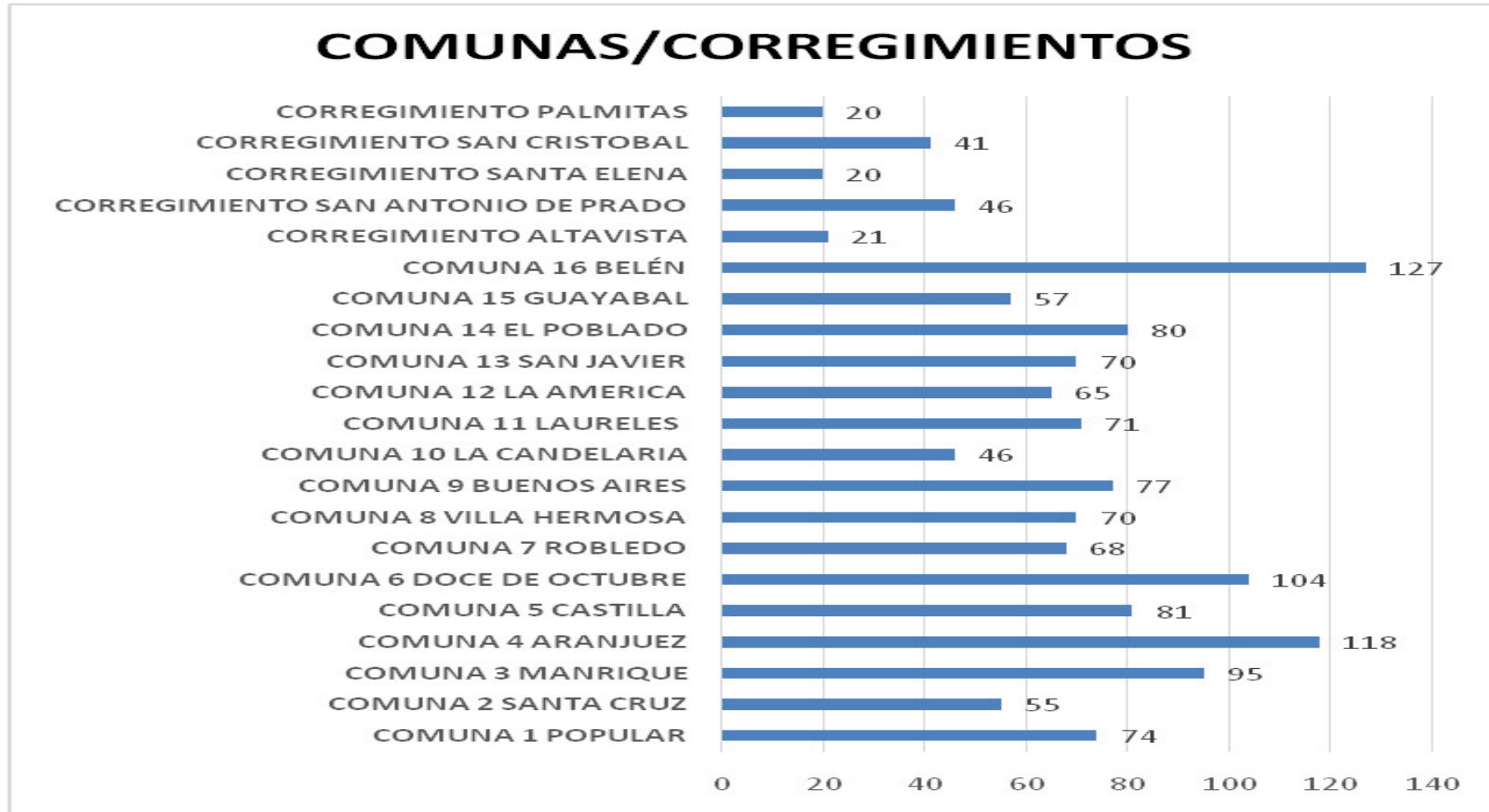
PERFILACIÓN DE LA ENCUESTA

“Encuesta pensamiento político de los habitantes de Medellín. Febrero 2015”

COMUNA/CORREGIMIENTO	TOTAL	%
1. Popular	74	5,3%
2. Santa Cruz	55	3,9%
3. Manrique	95	6,8%
4. Aranjuez	118	8,4%
5. Castilla	81	5,8%
6. Doce de Octubre	104	7,4%
7. Robledo	68	4,8%
8. Villa Hermosa	70	5,0%
9. Buenos Aires	77	5,5%
10. La Candelaria	46	3,3%
11. Laureles – Estadio	71	5,0%
12. La América	65	4,6%
13. San Javier	70	5,0%
14. El Poblado	80	5,7%
15. Guayabal	57	4,1%
16. Belén	127	9,0%
Corregimiento Altavista	21	1,5%
Corregimiento San Antonio de Prado	46	3,3%
Corregimiento Santa Elena	20	1,4%
Corregimiento San Cristóbal	41	2,9%
Corregimiento Palmitas	20	1,4%
TOTAL	1.406	100,0%

PERFILACIÓN DE LA ENCUESTA

“Encuesta pensamiento político de los habitantes de Medellín. Febrero 2015”



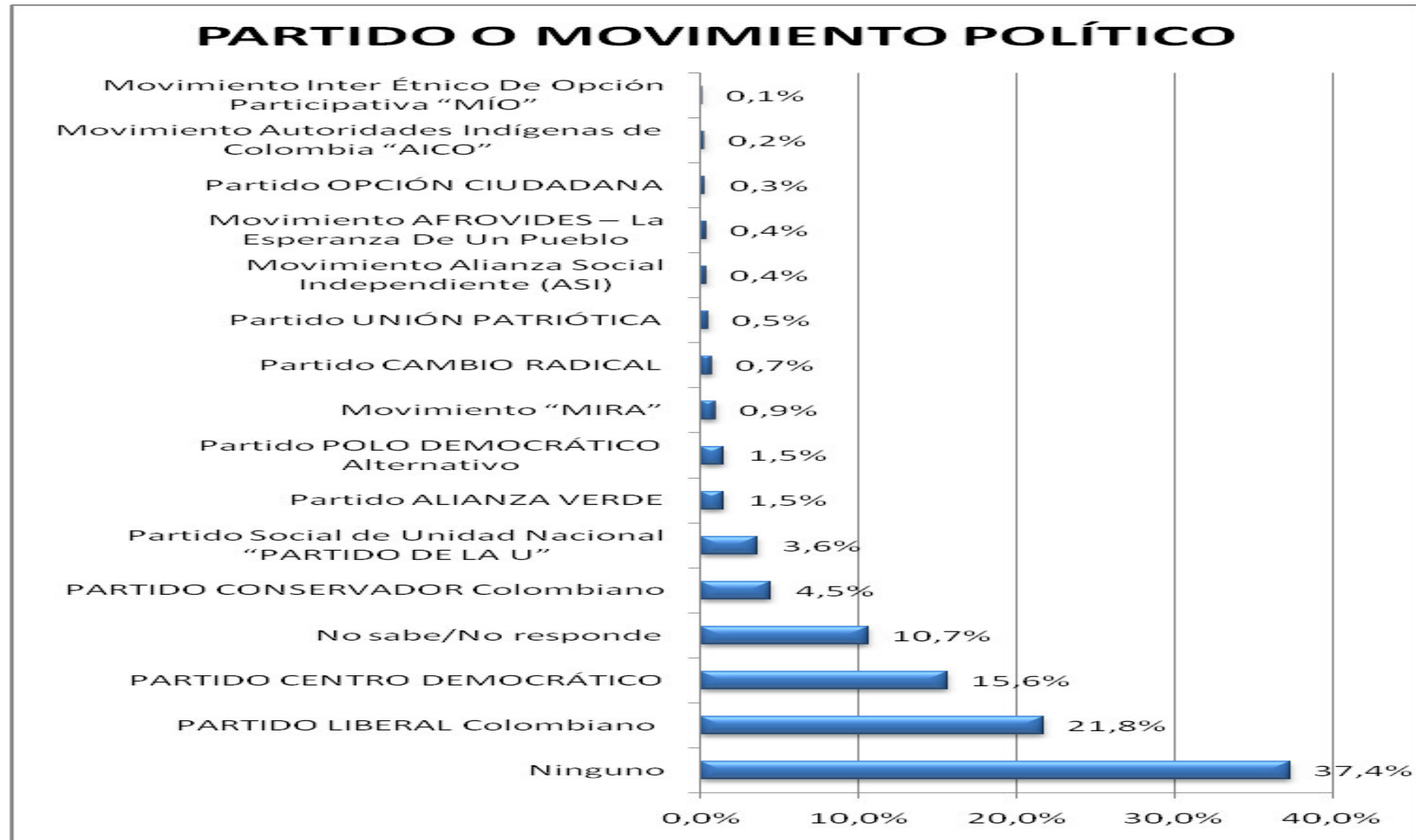
PERFILACIÓN DE LA ENCUESTA

“Encuesta pensamiento político de los habitantes de Medellín. Febrero 2015”

PARTIDO/MOVIMIENTO POLÍTICO	Nº	%
Ninguno	526	37,4%
PARTIDO LIBERAL Colombiano	306	21,8%
PARTIDO CENTRO DEMOCRÁTICO	220	15,6%
No sabe/No responde	150	10,7%
PARTIDO CONSERVADOR Colombiano	63	4,5%
Partido Social de Unidad Nacional “PARTIDO DE LA U”	51	3,6%
Partido ALIANZA VERDE	21	1,5%
Partido POLO DEMOCRÁTICO Alternativo	21	1,5%
Movimiento “MIRA”	13	0,9%
Partido CAMBIO RADICAL	10	0,7%
Partido UNIÓN PATRIÓTICA	7	0,5%
Movimiento Alianza Social Independiente (ASI)	5	0,4%
Movimiento AFROVIDES – La Esperanza De Un Pueblo	5	0,4%
Partido OPCIÓN CIUDADANA	4	0,3%
Movimiento Autoridades Indígenas de Colombia “AICO”	3	0,2%
Movimiento Inter Étnico De Opción Participativa “MÍO”	1	0,1%
TOTAL	1.406	100%

PERFILACIÓN DE LA ENCUESTA

“Encuesta pensamiento político de los habitantes de Medellín. Febrero 2015”



RECONOCIMIENTO Y CALIFICACIÓN DE IMAGEN

**“ENCUESTA PENSAMIENTO POLÍTICO
DE LOS HABITANTES DE MEDELLÍN.
FEBRERO 2015”**

RECONOCIMIENTO

“Encuesta pensamiento político de los habitantes de Medellín. Febrero 2015”

Grupo de Ciudadanos	Conoce o Identifica	No conoce no identifica	Sumatoria
	%	%	%
Juan Carlos Vélez Uribe	39,50%	60,50%	100%
Alonso Salazar	64,60%	35,40%	100%
Eugenio Prieto	46,70%	53,30%	100%
Federico Gutiérrez	32,50%	67,50%	100%
Gabriel Jaime Rico	31,20%	68,80%	100%

CALIFICACIÓN IMAGEN

“Encuesta pensamiento político de los habitantes de Medellín. Febrero 2015”

Grupo de Ciudadanos	Favorable	Desfavorable	Ni favorable Ni desfavorable	Total
	%	%	%	%
Juan Carlos Vélez Uribe	63,40%	13,40%	23,20%	100%
Eugenio Prieto	65,60%	10,80%	23,60%	100%
Federico Gutiérrez	54,90%	16,50%	28,60%	100%
Alonso Salazar	52,70%	26,70%	20,70%	100%
Gabriel Jaime Rico	48,90%	19,00%	32,00%	100%

**INTENCIÓN DE VOTO
POR UNO DE LOS ASPIRANTES A LA ALCALDÍA DE MEDELLÍN,
POR LOS PARTIDOS Y MOVIMIENTOS POLÍTICOS,
PARA ELEGIR ALCALDE
DE LA CIUDAD DE MEDELLÍN
PARA EL PERÍODO 2016-2019.**

**“ENCUESTA PENSAMIENTO POLÍTICO
DE LOS HABITANTES DE MEDELLÍN.
FEBRERO 2015”**

**INTENCIÓN DE VOTO POR UNO DE LOS ASPIRANTES A LA ALCALDÍA DE MEDELLÍN,
POR LOS PARTIDOS Y MOVIMIENTOS POLÍTICOS,
PARA ELEGIR ALCALDE DE LA CIUDAD DE MEDELLÍN
PARA EL PERÍODO 2016-2019**

“Encuesta pensamiento político de los habitantes de Medellín. Febrero 2015”

ASPIRANTE	Nº	%
Voto en Blanco	287	20,4%
Ninguno	239	17,0%
No Sabe/No Responde	220	15,6%
EUGENIO PRIETO - Partido Liberal	195	13,9%
JUAN CARLOS VELEZ URIBE - Centro Democrático	183	13,0%
ALONSO SALAZAR - Movimiento ASI – Partido Verde	173	12,3%
FEDERICO GUTIERREZ - Compromiso Ciudadano	66	4,7%
GABRIEL JAIME RICO - Juntos por Medellín	43	3,1%
TOTAL	1.406	100,0%

INTENCIÓN DE VOTO POR UNO DE LOS ASPIRANTES A LA ALCALDÍA DE MEDELLÍN, POR LOS PARTIDOS Y MOVIMIENTOS POLÍTICOS, PARA ELEGIR ALCALDE DE LA CIUDAD DE MEDELLÍN PARA EL PERÍODO 2016-2019

“Encuesta pensamiento político de los habitantes de Medellín. Febrero 2015”

