




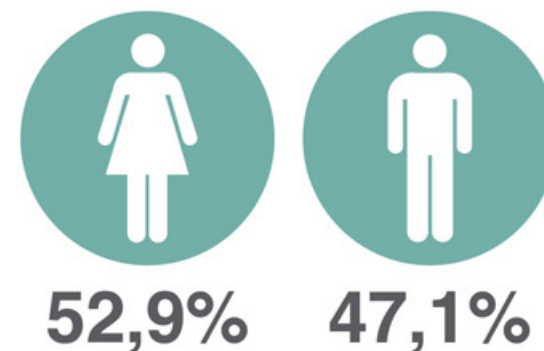
ALGUNOS ASPECTOS DE LA VIDA POLÍTICA DE MEDELLÍN



Su edad se encuentra en cuál de los siguientes rangos?



Género

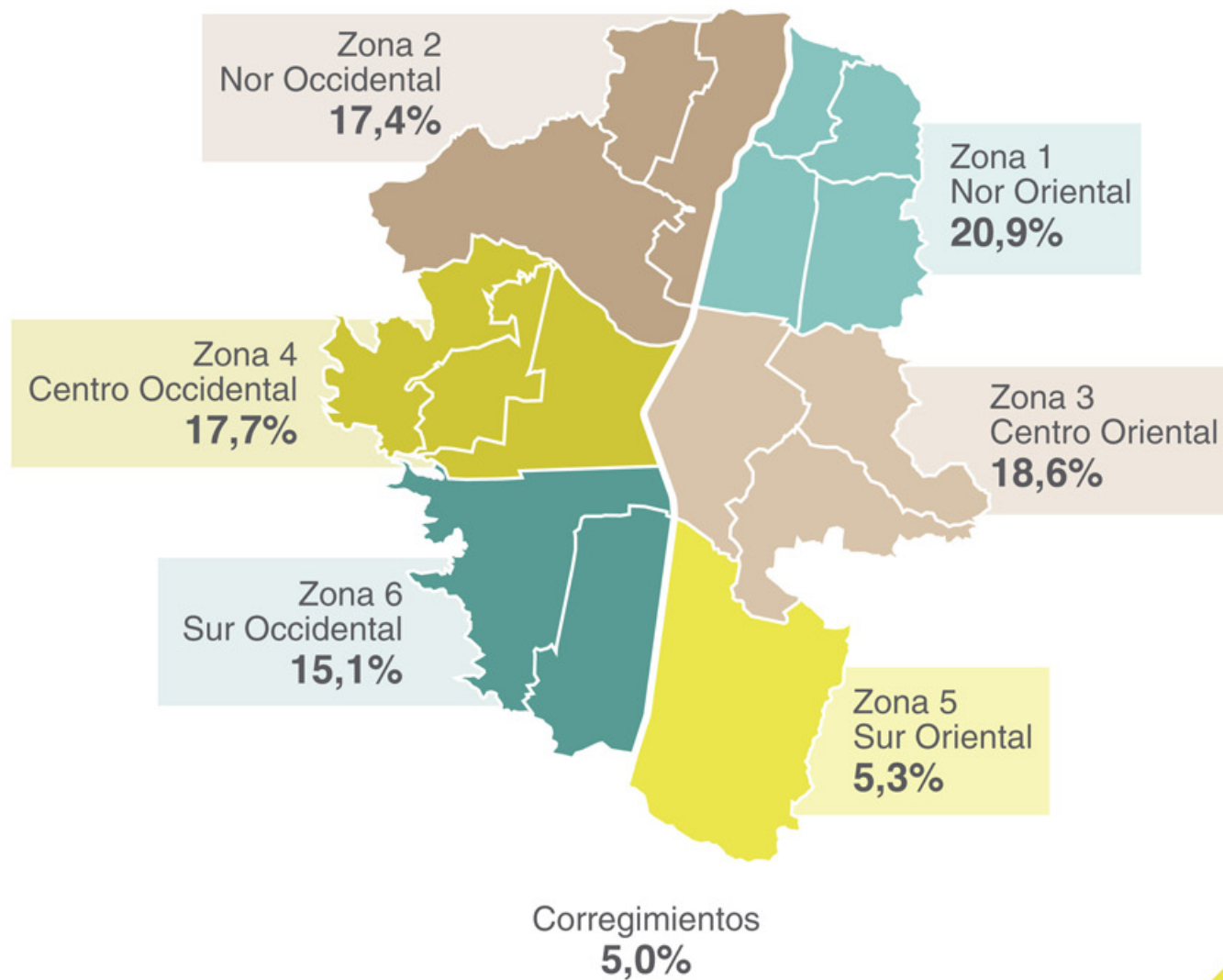
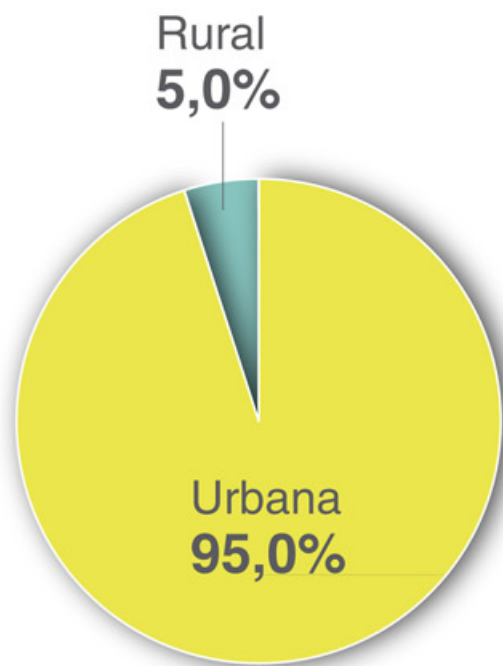


Usted en qué comuna reside?



Comuna 1 Popular	4,4%
Comuna 2 Santa Cruz	3,9%
Comuna 3 Manrique	5,6%
Comuna 4 Aranjuez	7,0%
Comuna 5 Castilla	5,8%
Comuna 6 Doce de Octubre	6,3%
Comuna 7 Robledo	5,3%
Comuna 8 Villa Hermosa	5,0%
Comuna 9 Buenos Aires	5,8%
Comuna 10 La Candelaria	7,7%
Comuna 11 Laureles – Estadio	5,8%
Comuna 12 La América	6,3%
Comuna 13 San Javier	5,5%
Comuna 14 El Poblado	5,4%
Comuna 15 Guayabal	3,6%
Comuna 16 Belén	11,6%
Corregimiento Palmitas	0,4%
Corregimiento San Cristóbal	0,2%
Corregimiento Altavista	2,6%
Corregimiento San Antonio	1,4%
Corregimiento Santa Elena	0,4%
TOTAL	100.00%

Zonas



Con cuál partido o movimiento político tiene afinidad?

NINGUNO

27,2%



19,7%



19,1%

NO SABE/
NO RESPONDE

9,7%



8,1%



4,8%



2,8%



1,9%



Partido de la U
PARTIDO SOCIAL DE UNIDAD NACIONAL
Unidos, como debe ser!

1,7%



OPCION
CIUDADANA

1,5%



1,2%



1,0%



0,5%



0,3%



0,3%



0,2%

Le voy a mencionar a un grupo de ciudadanos pertenecientes a la vida política de Medellín, **califique** en cada uno de ellos la imagen que usted tiene, como: **Favorable, Desfavorable, No lo conoce**



ALONSO SALAZAR
JARAMILLO



Favorable 38,67%
Desfavorable 18,42%
No lo conocen 42,91%



EUGENIO PRIETO
SOTO



Favorable 38,25%
Desfavorable 9,92%
No lo conocen 51,83%



GABRIEL JAIME
RICO BETANCUR



Favorable 20,75%
Desfavorable 11,08%
No lo conocen 68,17%



JUAN CARLOS
VELEZ URIBE



Favorable 19,08%
Desfavorable 11,42%
No lo conocen 69,50%



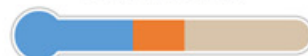
FEDERICO GUTIERREZ
ZULUAGA



Favorable 17,67%
Desfavorable 11,25%
No lo conocen 71,08%




LUIS PEREZ
GUTIERREZ



Favorable 39,92%
Desfavorable 17,42%
No lo conocen 42,66%




LILIANA RENDON
ROLDAN



Favorable 23,50%
Desfavorable 13,67%
No lo conocen 62,83%



FEDERICO RESTREPO
POSADA



Favorable 14,92%
Desfavorable 10,25%
No lo conocen 74,83%




CARLOS MARIO
MONTOYA SERNA



Favorable 10,17%
Desfavorable 8,33%
No lo conocen 81,50%



CESAR EUGENIO
MARTINEZ RESTREPO



Favorable 9,08%
Desfavorable 7,00%
No lo conocen 83,92%

En las **elecciones** de octubre de 2015 para elegir el **Alcalde** de Medellín, usted votaría por un candidato **apoyado por:**



EXPRESIDENTE
ALVARO URIBE VELEZ

38,5%



GOBERNADOR
SERGIO FAJARDO VALDERRAMA

18,3%

NINGUNO

15,2%



ALCALDE
ANIBAL GAVIRIA CORREA

11,3%

NO SABE/
NO RESPONDE

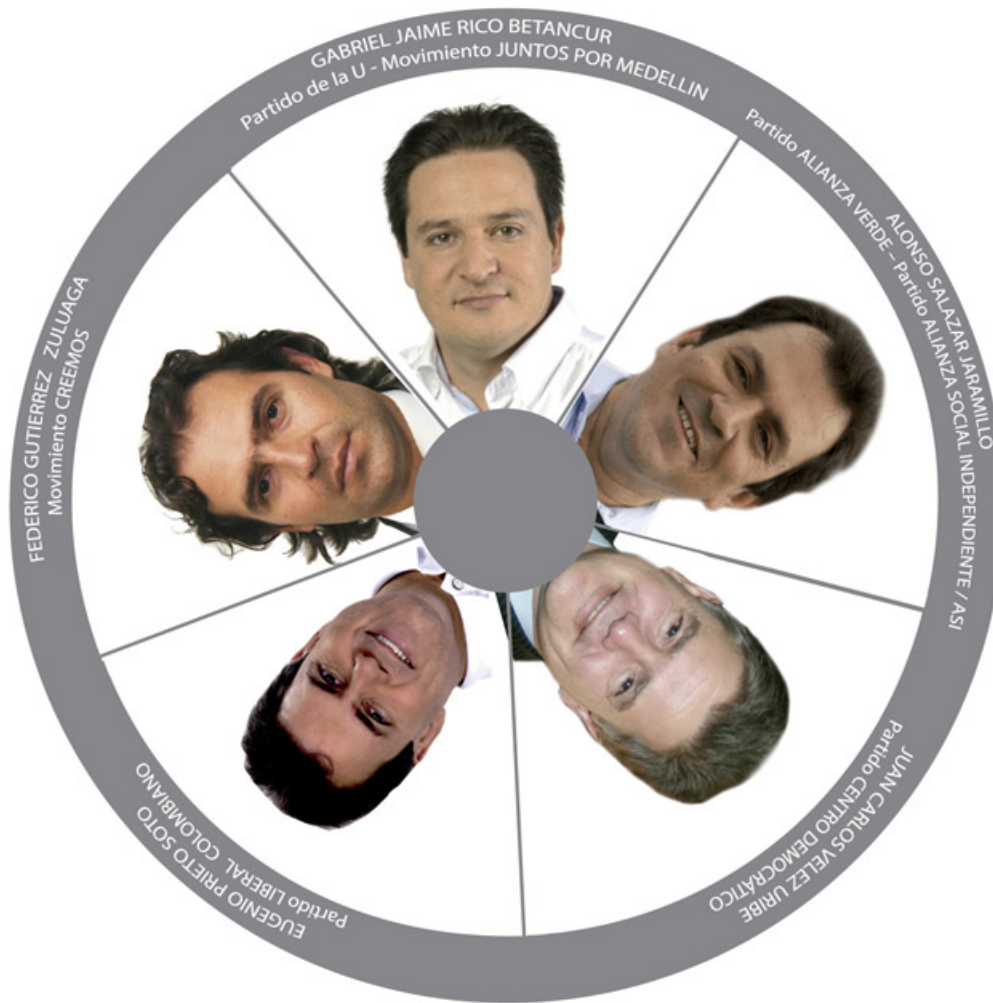
10,7%



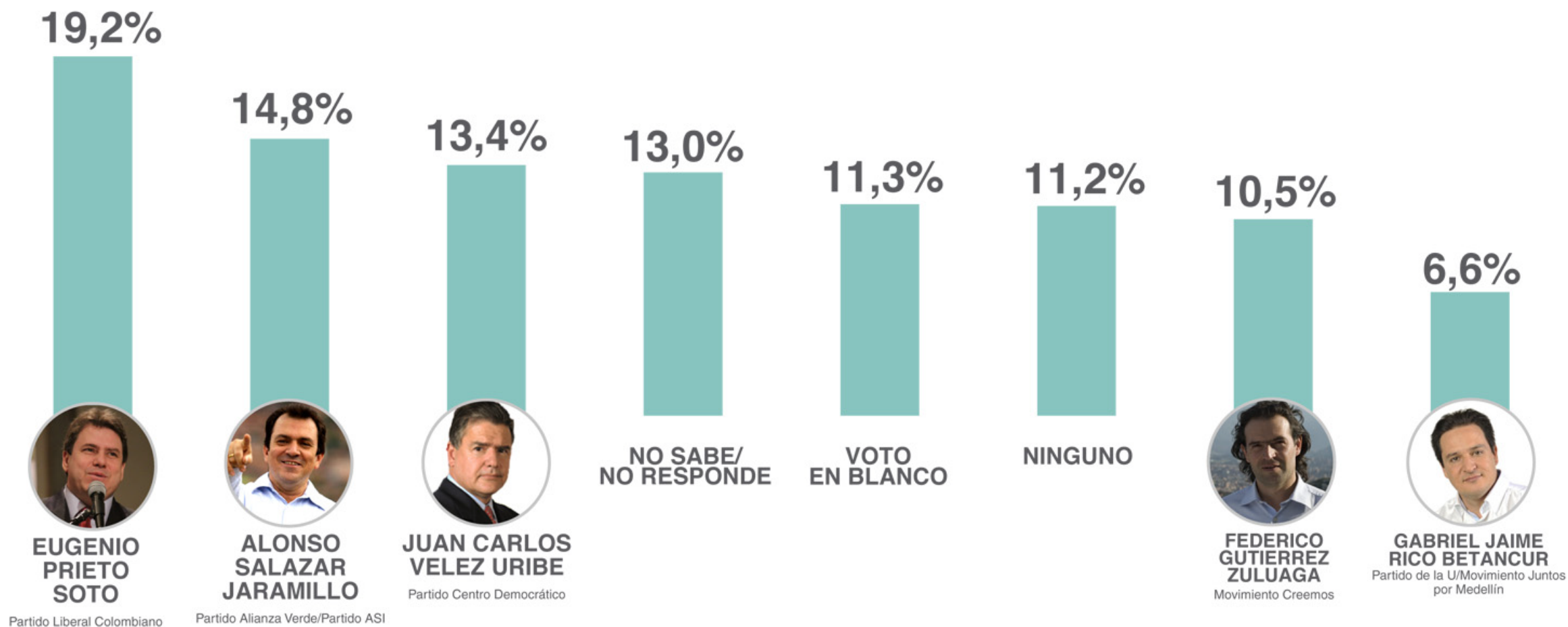
PRESIDENTE
JUAN MANUEL SANTOS CALDERON

6,0%

Si el próximo domingo fueran las **elecciones** para elegir el **Alcalde** de la ciudad de Medellín para el período **2016-2019**, por cuál de los siguientes aspirantes a la Alcaldía usted votaría?



Si el próximo domingo fueran las **elecciones** para elegir el **Alcalde** de la ciudad de Medellín para el período **2016-2019**, por cuál de los siguientes aspirantes a la Alcaldía usted votaría?



FICHA TÉCNICA	
PERSONA NATURAL O JURIDICA QUE LA REALIZÓ	JULIA BEATRIZ DIAZ IZQUIERDO Resolución CNE 0108 de 2.015 Expedida el 29 de enero de 2.015
PERSONA NATURAL O JURIDICA QUE ENCOMENDO LA ENCUESTA	MINUTO 30 S.A.S NIT 900.604.924-8
FUENTE DE FINANCIACION	MINUTO 30 S.A.S NIT 900.604.924-8
TIPO DE MUESTRA Y PROCEDIMIENTO UTILIZADO PARA SELECCIONAR LAS UNIDADES MUESTRALES	Aleatorio estratificado por género, edad, comuna / corregimiento y partido / movimiento Político
TAMAÑO DE LA MUESTRA	1.200 ENCUESTAS EFECTIVAS.
TEMA O TEMAS DE ESTUDIO	Conocimiento, imagen de personajes de la vida política de Medellín y Antioquía, intención de votos por aspirantes a la alcaldía de Medellín. Intención de votos por candidatos apoyados por políticos reconocidos. Intención de voto por aspirantes a la Gobernación de Antioquía.
PREGUNTAS CONCRETAS QUE SE FORMULARON	Anexamos guión y encuesta realizada
PERSONAJES POR QUIENES SE INDAGO	Juan Carlos Vélez Uribe, Alonso Salazar Jaramillo, Eugenio Prieto Soto, Federico Gutiérrez Zuluaga, Gabriel Jaime Rico betancur, Aníbal Gaviria Correa, Sergio Fajardo Valderrama, Juan Manuel Santos Calderón, Álvaro Uribe Vélez, Luis Pérez Gutiérrez, Liliana Rendón Roldán, Carlos Mario Montoya Serna, Federico Restrepo Posada, Martha Cecilia Ramírez Orrego, Jorge Gómez Gallego, Olmedo López Martínez, Luciano Vélez Arroyave, Cesar Eugenio Martínez Restrepo
AREA (UNIVERSO GEOGRAFICO Y UNIVERSO DE LA POBLACIÓN)	Son 1.412.495 hombres y mujeres mayores de 18 años, de acuerdo con el potencial electoral del Municipio de Medellín, según el último reporte del censo electoral de Abril de 2014 de la Registraduría Nacional del Estado Civil.
TECNICA UTILIZADA PARA LA SELECCIÓN DE LA MUESTRA	Encuesta cara a cara con aplicación de cuestionario estructurado y guión definido.
FECHA DE RECOLECCION	6 al 9 de Mayo de 2.015
MARGEN DE ERROR	2.80%
CONFIABILIDAD	95.00%